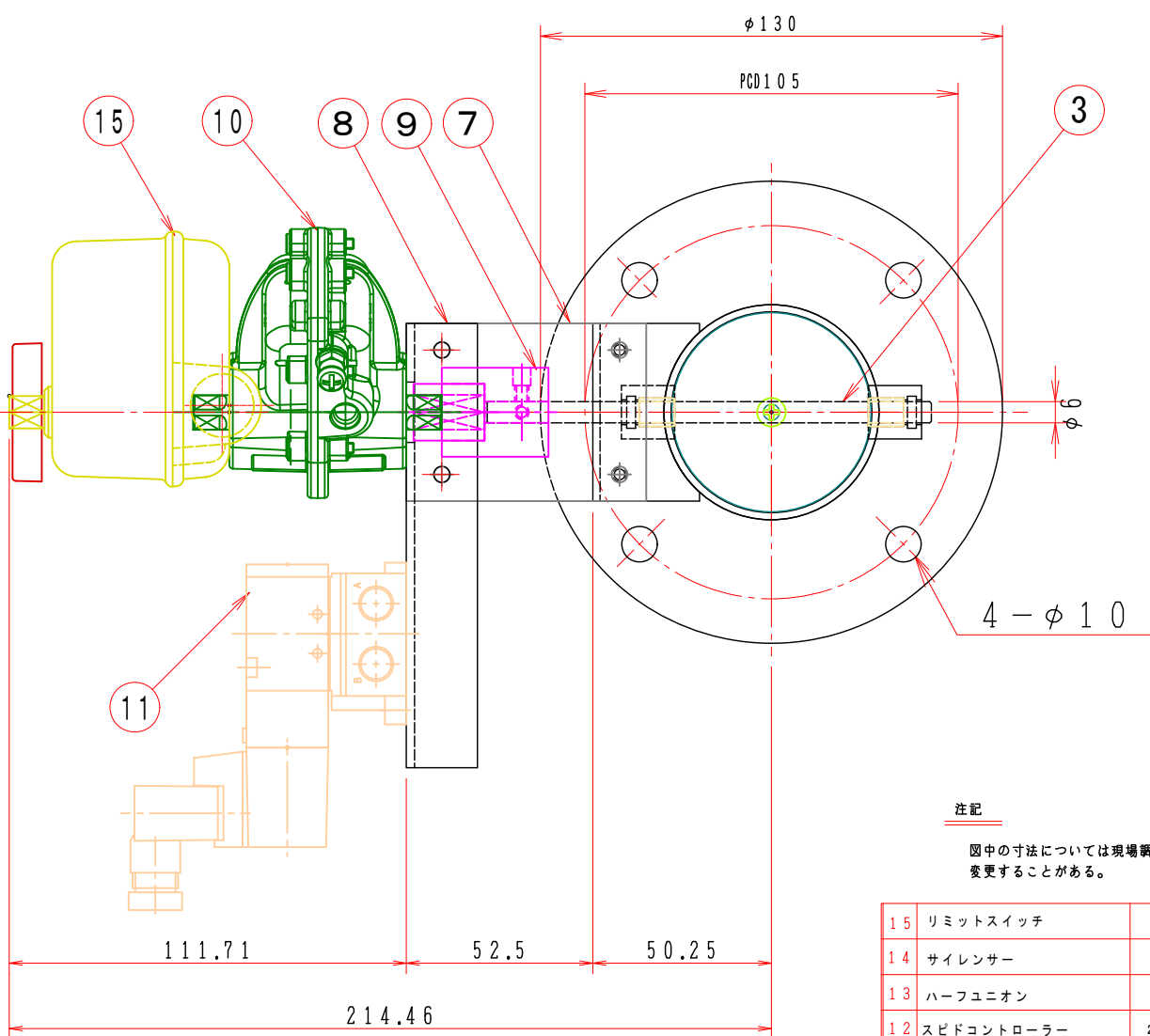
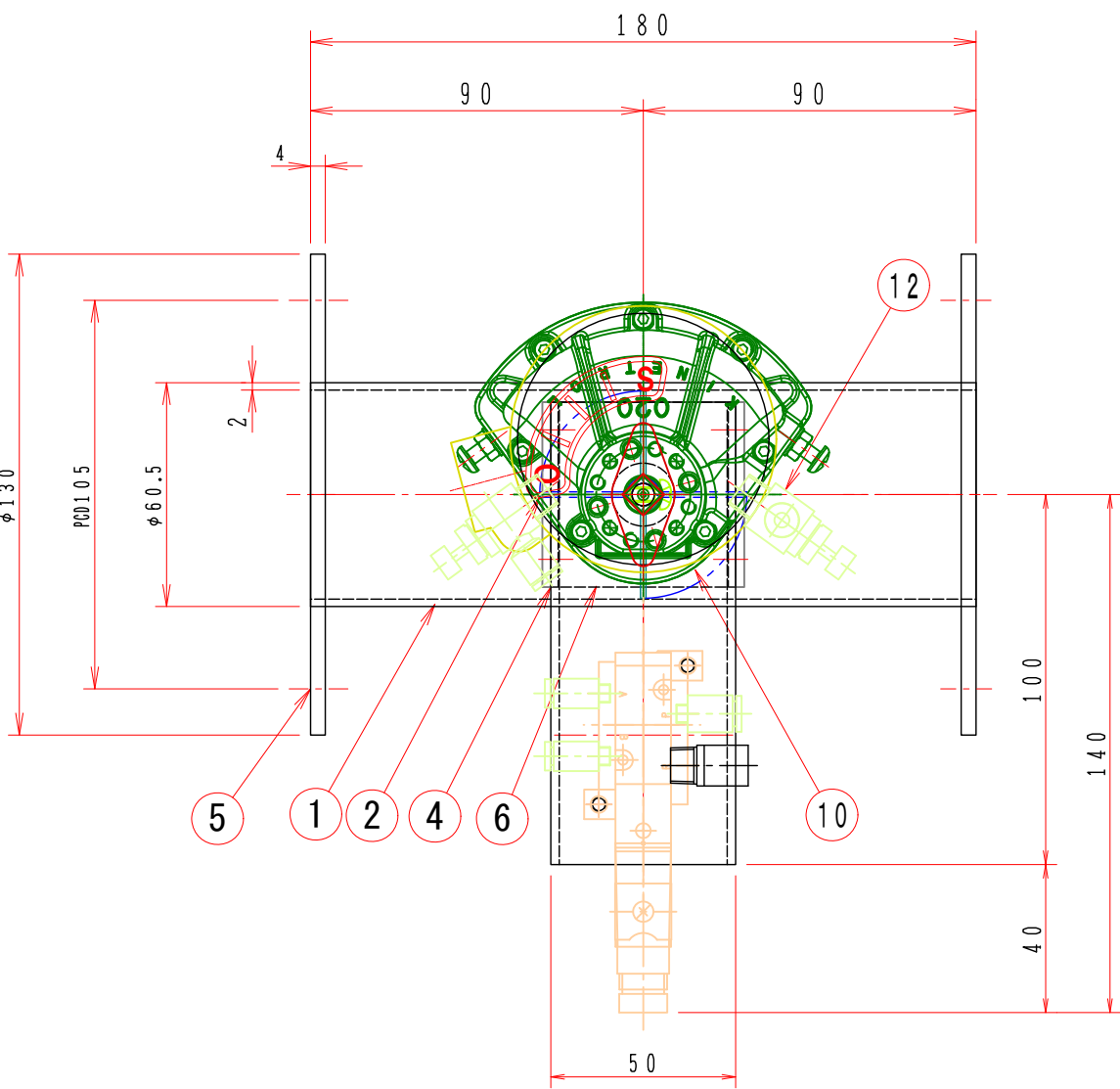


1 2 3 4 5 6 7 8

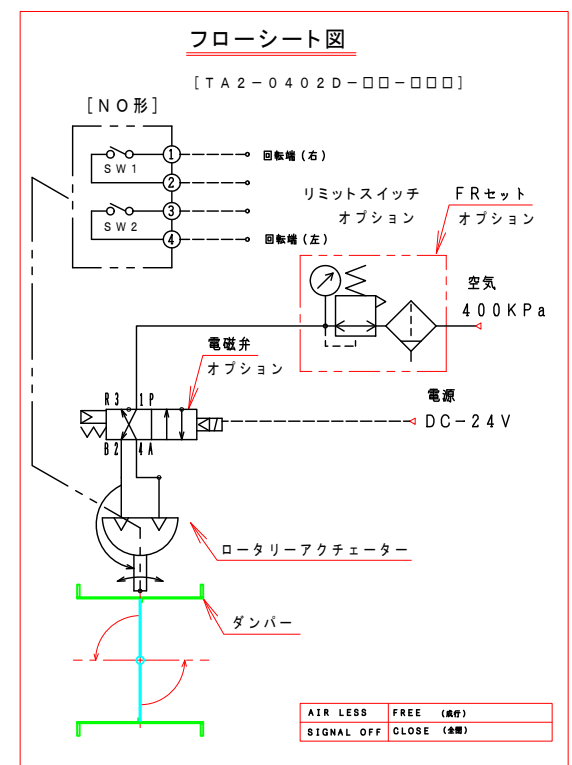
A B C D E F



注記
 図中の寸法については現場調査及び機器設計等の進捗にともなって変更することがある。

15	リミットスイッチ	1	O24-004	KINETROL
14	サイレンサー	1	AN103-01	SMC
13	ハーフユニオン	3	KQ2H06-01S	SMC
12	スピードコントローラー	2	AS2201F-01-06S	SMC
11	電磁弁	1	VZ3143-5DZ-01	SMC
10	ロータリーアクチュエーター	1	O14-100	
9	カップリング	1	C656S	
8	駆動部取付金具	1	SPCC 2.3t	
7	接続金具	2	SPCC 2.3t	
6	取付架台	1	SPCC 2.3t	
5	フランジ	2	SUS-304 4.0t	
4	ブラケット	1	SUS-304 50×50×t2.0	
3	シャフト	1	SUS-304 φ6.0	
2	羽根	1	SUS-304 t=1.5	
1	ケーシング	1	50A SUS-304 2.0t	
No	部品名称 TITLE	数量	備考 (規格・寸法) (DIMENSIONS)	

二位置制御 (閉→成行)



特記

- 板フランジとケーシング接合部の内面は全溶接、外側は点付溶接。
- 内外面仕上げは酸洗いとする。
- 本図ダンパーの使用範囲は下記の通です。
 静圧：±2.0KPa以下 風速：2.0m/s以下 温度：-10～60℃以下
 ☆ ロータリーアクチュエーターは仕様により異なります、別途お問い合わせ下さい。
 ☆ 屋内使用清浄空気用です。屋外使用、腐食性ガス等の場合はお問い合わせ下さい。

回数 REV. MARK	承認 APPROVED BY	検図 CHECKED BY	名称 TITLE
年月日 DATE	設計 DESIGNED BY	製図 DRAWN BY	小径ダンパー 50A 自動ダンパー 50型 EVQNAF-50AU-V1
承認 APPROVED BY	単位 UNITS	製図 DRAWN BY	図面番号 DRAWING NO.
変更者 REVISED BY	mm	武田	EVQNAF-50AU-V-1F
記事 CONTENTS	栄進空調株式会社 EISHIN KUCHO CO., LTD.		変 REV. MARK
	保管 REGISTERED		回数 00
			工事番号 JOB No.